

Aux Actionnaires de  
**RCI FINANCE MAROC**  
44, Boulevard Khaled Bnou Loualid  
Aïn Sebâa - Casablanca

## **RAPPORT DES AUDITEURS INDEPENDANTS SUR LES COMPTES CONSOLIDES EXERCICE DU 1<sup>er</sup> JANVIER AU 31 DECEMBRE 2019**

Nous avons effectué l'audit des états financiers consolidés ci-joints de la société RCI FINANCE MAROC SA et de sa filiale (Groupe RCI FINANCE MAROC), comprenant le bilan au 31 décembre 2019, ainsi que le compte de produits et charges, le tableau des flux de trésorerie pour l'exercice clos à cette date, et des notes contenant un résumé des principales méthodes comptables et d'autres notes explicatives. Ces états financiers consolidés font ressortir un montant de capitaux propres consolidés de 731.537 KMAD dont un bénéfice net consolidé de 56.543 KMAD.

### ***Responsabilité de la Direction***

La direction est responsable de l'établissement et de la présentation sincère de ces états financiers, conformément au référentiel comptable admis au Maroc. Cette responsabilité comprend la conception, la mise en place et le suivi d'un contrôle interne relatif à l'établissement et la présentation des états financiers consolidés ne comportant pas d'anomalie significative, que celles-ci résultent de fraudes ou d'erreurs, ainsi que la détermination d'estimations comptables raisonnables au regard des circonstances.

### ***Responsabilité des auditeurs***

Notre responsabilité est d'exprimer une opinion sur ces états financiers consolidés sur la base de notre audit. Nous avons effectué notre audit selon les Normes de la Profession au Maroc. Ces normes requièrent de notre part de nous conformer aux règles d'éthique, de planifier et de réaliser l'audit pour obtenir une assurance raisonnable que les états financiers consolidés ne comportent pas d'anomalie significative.

Un audit implique la mise en œuvre de procédures en vue de recueillir des éléments probants concernant les montants et les informations fournis dans les états financiers consolidés. Le choix des procédures relève du jugement de l'auditeur, de même que l'évaluation du risque que les états financiers consolidés contiennent des anomalies significatives, que celles-ci résultent de fraudes ou d'erreurs.

En procédant à ces évaluations du risque, l'auditeur prend en compte le contrôle interne en vigueur dans l'entité relatif à l'établissement et la présentation des états financiers consolidés afin de définir des procédures d'audit appropriées en la circonstance, et non dans le but d'exprimer une opinion sur l'efficacité de celui-ci. Un audit comporte également l'appréciation du caractère approprié des méthodes comptables retenues et le caractère raisonnable des estimations comptables faites par la direction, de même que l'appréciation de la présentation d'ensemble des états financiers consolidés.

Nous estimons que les éléments probants recueillis sont suffisants et appropriés pour fonder notre opinion.

**Opinion sur les états financiers consolidés**

A notre avis, les états financiers consolidés cités au premier paragraphe ci-dessus donnent, dans tous leurs aspects significatifs, une image fidèle de la situation financière du Groupe RCI FINANCE MAROC constitué par les entités comprises dans la consolidation au 31 décembre 2019, ainsi que de la performance financière et des flux de trésorerie pour l'exercice clos à cette date, conformément au référentiel comptable au Maroc.

Casablanca, le 27 mars 2020

**Les Commissaires aux Comptes****DELOITTE AUDIT**

Deloitte Audit  
Bo. Sidi Mohammed Benabdellah  
Bâtiment "C", Ivoire 3, La Marina  
Casablanca  
Tél: 0522 22 40 25 / 05 22 22 47 34  
Fax: 05 22 22 40 78 / 47 59

**Hicham BELEMQADEM**  
Associé

**KPMG SA**

**K.P.M.G.**  
11, Avenue Bir Kacem, Souissi - Rabat  
Téléphone : 212 5 37 63 37 02 (à 06)  
Télécopie : 212 5 37 63 37 11

**Fouad LAHGAZI**  
Associé

**BILAN CONSOLIDE**  
**AU 31/12/2019**

en milliers de DH

ACTIF CONSOLIDE	31/12/2019	31/12/2018
<b>.Valeurs en caisse, Banques centrales, Trésor public, Service des chèques postaux</b>	<b>362</b>	<b>2 889</b>
<b>.Créances sur les établissements de crédit et assimilés</b>	<b>313 233</b>	<b>417 904</b>
. A vue	93 268	48 829
. A terme	219 965	369 075
<b>.Créances sur la clientèle</b>	<b>4 028 199</b>	<b>3 987 745</b>
. Crédits de trésorerie et à la consommation	3 975 904	3 928 449
. Crédits à l'équipement		
. Crédits immobiliers		
. Autres crédits	52 296	59 297
<b>.Opérations de crédit-bail et de location</b>	<b>1 891 859</b>	<b>1 388 475</b>
<b>.Créances acquises par affacturage</b>	<b>382 715</b>	<b>314 139</b>
<b>.Titres de transaction et de placement</b>	-	0
. Bons du Trésor et valeurs assimilées		
. Autres titres de créance		
. Titres de propriété		
<b>.Autres actifs</b>	<b>356 734</b>	<b>260 334</b>
<b>.Titres d'investissement</b>		
. Bons du Trésor et valeurs assimilées		
. Autres titres de créance		
<b>.Titres de participation et emplois assimilés</b>		
<b>.Titres mis en équivalence</b>		
. Entreprises à caractère financier		
. Autres entreprises		
<b>.Créances subordonnées</b>		
<b>.Immobilisations incorporelles</b>		
<b>.Immobilisations corporelles</b>	<b>281</b>	<b>261</b>
<b>Total de l'Actif CONSOLIDE</b>	<b>6 973 382</b>	<b>6 371 747</b>

FOR IDENTIFICATION  
PURPOSES ONLY  
KPMG

**BILAN CONSOLIDE**  
**AU 31/12/2019**

en milliers de DH

PASSIF CONSOLIDE	31/12/2019	31/12/2018
<b>.Banques centrales, Trésor public, Service des chèques postaux</b>	-	0
<b>.Dettes envers les établissements de crédit et assimilés</b>	<b>3 385 678</b>	<b>3 597 341</b>
. A vue	7 052	112 195
. A terme	3 378 626	3 485 146
<b>.Dépôts de la clientèle</b>	-	-
. Comptes à vue créditeurs		
. Comptes d'épargne		
. Dépôts à terme		
. Autres comptes créditeurs		
<b>.Titres de créance émis</b>	<b>1 951 446</b>	<b>1 238 718</b>
. Titres de créance négociables émis	1 951 446	1 238 718
. Emprunts obligataires émis		
. Autres titres de créance émis		
<b>.Autres passifs</b>	<b>853 840</b>	<b>786 733</b>
<b>.Ecart d'acquisition</b>		
<b>.Provisions pour risques et charges</b>	<b>30 163</b>	<b>23 242</b>
<b>.Fonds publics affectés et fonds spéciaux de garantie</b>		
<b>.Dettes subordonnées</b>	<b>20 719</b>	<b>20 719</b>
<b>.Primes liées au capital</b>		
<b>.Capital</b>	<b>289 784</b>	<b>289 784</b>
<b>.Actionnaires. Capital non versé (-)</b>		
<b>.Réserves consolidées, écarts de réévaluation, écarts de conversion et différences sur mises en équivalence</b>	<b>385 211</b>	<b>326 335</b>
. Part du groupe	385 211	326 335
. Part des intérêts minoritaires		
<b>.Résultat net de l'exercice (+/-)</b>	<b>56 543</b>	<b>88 875</b>
. Part du groupe	56 543	88 875
. Part des intérêts minoritaires		
<b>Total du Passif CONSOLIDE</b>	<b>6 973 382</b>	<b>6 371 747</b>

FOR IDENTIFICATION  
 PURPOSES ONLY  
 KPMG

Nom de l'établissement : RCI FINANCE MAROC

**Détail des capitaux propres consolidé au 31/12/2019**

	en milliers de DHS
<b>Capitaux propres part du groupe</b>	<b>731 537</b>
Capitaux propres à l'ouverture	704 994
Augmentation capital	-
Distributions	- 30 000
Résultat consolidé	56 543

FOR IDENTIFICATION  
PURPOSES ONLY  
KPMG

HORS BILAN CONSOLIDE  
AU 31/12/2019

en milliers de DH

HORS BILAN CONSOLIDE	31/12/2019	31/12/2018
<b>ENGAGEMENTS DONNES</b>	<b>393 124</b>	<b>226 294</b>
.Engagements de financement donnés en faveur d'établissements de crédit et assimilés		
.Engagements de financement donnés en faveur de la clientèle	393 124	226 294
.Engagements de garantie d'ordre d'établissements de crédit et assimilés		
.Engagements de garantie d'ordre de la clientèle		
.Titres achetés à réméré		
.Autres titres à livrer		
<b>ENGAGEMENTS RECUS</b>	<b>1 706 280</b>	<b>1 363 700</b>
.Engagements de financement reçus d'établissements de crédit et assimilés	1 250 000	1 020 000
.Engagements de garantie reçus d'établissements de crédit et assimilés	456 280	343 700
.Engagements de garantie reçus de l'Etat et d'organismes de garantie divers		
.Titres vendus à réméré		
.Autres titres à recevoir		

FOR IDENTIFICATION  
PURPOSES ONLY  
KPMG

**COMPTE DE PRODUITS ET CHARGES CONSOLIDE**  
DU 01/01/2019 AU 31/12/2019

en milliers de DH

	31/12/2019	31/12/2018
<b>I.PRODUITS D'EXPLOITATION BANCAIRE</b>	<b>494 214</b>	<b>451 514</b>
. Intérêts et produits assimilés sur opérations avec les établissements de crédit	7 769	5 118
. Intérêts et produits assimilés sur opérations avec la clientèle	400 115	361 481
. Intérêts et produits assimilés sur titres de créance	-	-
. Produits sur titres de propriété	372	-
. Produits sur opérations de crédit-bail et de location	32 976	37 573
. Commissions sur prestations de service	48 454	40 794
. Autres produits bancaires	4 527	6 549
<b>II.CHARGES D'EXPLOITATION BANCAIRE</b>	<b>171 738</b>	<b>153 950</b>
. Intérêts et charges assimilées sur opérations avec les établissements de crédit	122 501	122 637
. Intérêts et charges assimilées sur opérations avec la clientèle	-	-
. Intérêts et charges assimilées sur titres de créance émis	47 993	30 046
. Charges sur opérations de crédit-bail et de location (ne doit pas apparaître)	-	-
. Autres charges bancaires	1 244	1 267
<b>III.PRODUIT NET BANCAIRE</b>	<b>322 477</b>	<b>297 564</b>
. Produits d'exploitation non bancaire	49 929	46 901
. Charges d'exploitation non bancaire	-	-
<b>IV. CHARGES GENERALES D'EXPLOITATION</b>	<b>191 847</b>	<b>162 690</b>
. Charges de personnel	24 188	22 090
. Impôts et taxes	5 445	425
. Charges externes	157 827	139 129
. Autres charges générales d'exploitation	4 253	925
. Dotations aux amortissements et aux provisions des immobilisations incorporelles et corporelles	134	119
. Dotations aux amortissements sur écarts d'acquisition		
. Reprises sur écarts d'acquisition		
<b>V.DOTATIONS AUX PROVISIONS ET PERTES SUR CREANCES IRRECOURVABLES</b>	<b>94 133</b>	<b>67 874</b>
. Dotations aux provisions pour créances et engagements par signature en souffrance	79 438	50 639
. Pertes sur créances irrécouvrables	168	423
. Autres dotations aux provisions	14 528	16 812
<b>VI. REPRISES DE PROVISIONS ET RECUPERATIONS SUR CREANCES AMORTIES</b>	<b>22 586</b>	<b>28 102</b>
. Reprises de provisions pour créances et engagements par signature en souffrance	13 266	16 890
. Récupérations sur créances amorties	224	272
. Autres reprises de provisions	9 096	10 939
<b>VII. RESULTAT COURANT</b>	<b>109 011</b>	<b>142 002</b>
. Produits non courants	1 247	409
. Charges non courantes	2 438	239
<b>VIII. RESULTAT AVANT IMPOTS</b>	<b>107 819</b>	<b>142 173</b>
. Impôts sur les résultats	51 277	53 297
<b>IX. RESULTAT NET DES ENTREPRISES INTEGREES</b>	<b>56 543</b>	<b>88 875</b>
<b>X. QUOTE-PART DANS LES RESULTATS DES ENTREPRISES MISES EN EQUIVALENCE</b>		
. Entreprises à caractère financier		
. Autres entreprises		
<b>XI. RESULTAT NET DU GROUPE</b>	<b>56 543</b>	<b>88 875</b>
. Part du groupe	56 543	88 875
. Part des intérêts minoritaires		

FOR IDENTIFICATION  
PURPOSES ONLY  
KPMG

Nom de l'établissement : RCI FINANCE MAROC

ETAT DES SOLDES DE GESTION CONSOLIDE DU 01/01/2019 AU 31/12/2019

I - TABLEAU DE FORMATION DES RESULTATS CONSOLIDES

en milliers de DH

	31/12/2019	31/12/2018
+ Intérêts et produits assimilés	407 884	366 598
- Intérêts et charges assimilées	170 494	152 683
<b>Marge sur intérêts</b>	<b>237 390</b>	<b>213 916</b>
+ Produits sur immobilisations en crédit-bail et en location	32 976	37 573
- Charges sur immobilisations en crédit-bail et en location		
<b>Résultat des opérations de crédit-bail et de location</b>	<b>32 976</b>	<b>37 573</b>
+ Commissions perçues	48 454	40 794
- Commissions servies		
<b>Marge sur commissions de prestations de service</b>	<b>48 454</b>	<b>40 794</b>
± Résultat des opérations sur titres de transaction		
± Résultat des opérations sur titres de placement	372	
± Résultat des opérations de change		
± Résultat des opérations sur produits dérivés		
<b>Résultat des opérations de marché</b>	<b>372</b>	<b>-</b>
+ Divers autres produits bancaires	4 527	6 549
- Diverses autres charges bancaires	1 244	1 267
<b>PRODUIT NET BANCAIRE</b>	<b>322 477</b>	<b>297 564</b>
± Résultat des opérations sur immobilisations financières		
+ Autres produits d'exploitation non bancaire	49 929	46 901
- Autres charges d'exploitation non bancaire	-	-
- Charges générales d'exploitation	191 847	162 690
<b>RESULTAT BRUT D'EXPLOITATION</b>	<b>180 558</b>	<b>181 775</b>
± Dotations nettes des reprises aux provisions pour créances et engagements par signature en souffrance	66 116	33 900
± Autres dotations nettes de reprises aux provisions	5 432	5 873
<b>RESULTAT COURANT</b>	<b>109 011</b>	<b>142 002</b>
<b>RESULTAT NON COURANT</b>	<b>- 1 191</b>	<b>170</b>
- Impôts sur les résultats	51 277	53 297
<b>RESULTAT NET DE L'EXERCICE</b>	<b>56 543</b>	<b>88 875</b>

FOR IDENTIFICATION  
PURPOSES ONLY  
KPMG



Nom de l'établissement : RCI FINANCE MAROC

ETAT DES SOLDES DE GESTION CONSOLIDE DU 01/01/2019 AU 31/12/2019

II - CAPACITE D'AUTOFINANCEMENT CONSOLIDE

en milliers de DH

	31/12/2019	31/12/2018
<b>+ RESULTAT NET DE L'EXERCICE</b>	<b>56 543</b>	<b>88 875</b>
+ Dotations aux amortissements et aux provisions des immobilisations incorporelles et corporelles	134	119
+ Dotations aux provisions pour dépréciation des immobilisations financières		
+ Dotations aux provisions pour risques généraux	14 528	16 812
+ Dotations aux provisions réglementées		
+ Dotations non courantes	2 438	239
- Reprises de provisions	9 096	10 939
- Plus-values de cession des immobilisations incorporelles et corporelles		
+ Moins-values de cession des immobilisations incorporelles et corporelles		
- Plus-values de cession des immobilisations financières		
+ Moins-values de cession des immobilisations financières		
- Reprises de subventions d'investissement reçues		
<b>+ CAPACITE D'AUTOFINANCEMENT</b>	<b>64 547</b>	<b>95 106</b>
- Bénéfices distribués		
<b>+ AUTOFINANCEMENT</b>	<b>64 547</b>	<b>95 106</b>

FOR IDENTIFICATION  
PURPOSES ONLY  
KPMG

TABLEAU DES FLUX DE TRESORERIE CONSOLIDE AU 31/12/2019

en milliers de DH

	31/12/2019	31/12/2018
<b>FLUX DE TRESORERIE PROVENANT DES ACTIVITES D'EXPLOITATION</b>		
Produits sur opérations bancaires perçus	1 525 673	1 205 104
Récupérations sur créances amorties	224	272
Produits divers d'exploitation perçus	49 929	46 307
Charges sur opérations bancaires versées	-1 190 389	-863 921
Charges diverses d'exploitation payées	0	0
Charges générales d'exploitation payées	-192 158	-161 807
Impôts sur les résultats payés	-72 256	-60 390
<b>Flux de trésorerie net provenant du compte de produits et charges</b>	<b>121 024</b>	<b>165 566</b>
<b>Variation des actifs d'exploitation</b>		
Créances sur les établissements de crédit et assimilés ( hors liquidités)	149 110	-369 075
Créances sur la clientèle	-180 577	-546 687
Titres de transaction et de placement (hors liquidités)	0	0
Autres actifs	-96 401	-52 081
Opérations de crédit-bail et de location	-651 964	-526 648
<b>Variation des passifs d'exploitation</b>		
Dettes envers les établissements de crédit et assimilés	-106 521	349 173
Dépôts de la clientèle	-275	-253
Titres de créance émis	712 728	348 226
Autres passifs	229 951	447 054
<b>SOLDE DES VARIATIONS DES ACTIFS ET PASSIFS D'EXPLOITATION</b>	<b>56 051</b>	<b>-350 291</b>
<b>FLUX DE TRESORERIE NETS PROVENANT DES ACTIVITES D'EXPLOITATION</b>	<b>177 075</b>	<b>-184 726</b>
<b>FLUX DE TRESORERIE PROVENANT DES ACTIVITES D'INVESTISSEMENT</b>		
Produit des cessions d'immobilisations financières	0	0
Produit des cessions d'immobilisations incorporelles et corporelles	0	0
Acquisition d'immobilisations financières	0	0
Acquisition d'immobilisations incorporelles et corporelles	-20	-20
Intérêts reçus	0	0
Dividendes reçus	0	0
<b>FLUX DE TRESORERIE NETS PROVENANT DES ACTIVITES D'INVESTISSEMENT</b>	<b>-20</b>	<b>-20</b>
<b>FLUX DE TRESORERIE PROVENANT DES ACTIVITES DE FINANCEMENT</b>		
Subventions, fonds publics reçus		
Fonds spéciaux de garantie reçus		
Emission d'emprunts et de titres subordonnés		
Emission d'actions		
Remboursement des capitaux propres et assimilés		
Intérêts versés		
Dividendes versés	-30 000	-30 000
<b>FLUX DE TRESORERIE NETS PROVENANT DES ACTIVITES DE FINANCEMENT</b>	<b>-30 000</b>	<b>-30 000</b>
<b>VARIATION NETTE DES LIQUIDITES ET EQUIVALENTS DE LIQUIDITES</b>	<b>147 055</b>	<b>-214 745</b>
<b>LIQUIDITES ET EQUIVALENTS DE LIQUIDITES A L'OUVERTURE DE L'EXERCICE</b>	<b>-60 477</b>	<b>154 268</b>
<b>LIQUIDITES ET EQUIVALENTS DE LIQUIDITES A LA CLOTURE DE L'EXERCICE</b>	<b>86 577</b>	<b>-60 477</b>

FOR IDENTIFICATION  
PURPOSES ONLY  
KPMG

**COMPTE DE PRODUITS ET CHARGES DETAILLE**  
**AU 31/12/2019**

<b><u>CHARGES SUR OPERATIONS AVEC LES ETABLISSEMENTS DE CREDIT ET ASSIMILES</u></b>	<b>122 501</b>
-Intérêts sur comptes des banques centrales, du Trésor public et du service des chèques postaux	-
- Intérêts sur comptes ordinaires des établissements de crédit et assimilés	-
- Intérêts sur valeurs données en pension, emprunts et autres comptes créditeurs	119 328
- Intérêts sur opérations internes au réseau doté d'un organe central	-
- Intérêts sur opérations avec le siège, les succursales et les agences à l'étranger	-
- Commissions sur engagements de financement reçus d'établissements de crédit et assimilés	-
- Commissions sur engagements de garantie reçus d'établissements de crédit et assimilés	3 174
- Autres charges d'intérêts sur opérations avec les établissements de crédit et assimilés	-
<b><u>CHARGES SUR OPERATIONS AVEC LA CLIENTELE</u></b>	-
- Intérêts sur comptes à vue créditeurs de la clientèle	-
- Intérêts sur comptes d'épargne	-
- Intérêts sur dépôts à terme	-
- Intérêts sur autres dettes envers la clientèle	-
- Commissions sur engagements de financement reçus de la clientèle	-
- Commissions sur engagements de garantie reçus de la clientèle	-
- Autres charges d'intérêts sur opérations avec la clientèle	-
<b><u>CHARGES SUR OPERATIONS SUR TITRES</u></b>	<b>47 993</b>
- Pertes sur titres de transaction	-
- Charges sur titres de placement, titres de créance	-
- Charges sur titres de placement, titres de propriété	-
- Charges sur titres d'investissement	-
- Charges sur titres de créance émis	47 993
- Moins-values de cession sur titres de placement	-
- Moins-values de cession sur titres des opérations de Moucharaka	-
- Autres charges d'intérêts sur opérations sur titres	-
<b><u>CHARGES SUR IMMOBILISATIONS EN CREDIT-BAIL ET EN LOCATION</u></b>	-
- Charges sur immobilisations en crédit-bail et en location avec option d'achat	-
- Charges sur immobilisations en location simple	-
- Charges sur immobilisations en Ijara wa iqtina	-
- Charges sur immobilisations en Ijara tachghilia	-
<b><u>AUTRES CHARGES BANCAIRES</u></b>	<b>1 244</b>
- Charges sur moyens de paiement	-
- Autres charges sur prestations de service	233
- Charges sur dettes subordonnées et fonds publics affectés	1 009
- Charges sur engagements sur titres	-
- Charges sur produits dérivés	-
- Charges sur opérations de change	1
- Diverses autres charges bancaires	0
<b><u>CHARGES D'EXPLOITATION NON BANCAIRE</u></b>	-
- Charges sur valeurs et emplois divers	-
- Moins-values de cession sur immobilisations financières	-
- Moins-values de cession sur immobilisations incorporelles et corporelles	-
- Autres charges d'exploitation non bancaire	-
<b><u>CHARGES GENERALES D'EXPLOITATION</u></b>	<b>190 363</b>
- Charges de personnel	24 188
- Impôts et taxes	4 305
- Charges externes	157 482

FOR IDENTIFICATION  
PURPOSES ONLY  
KPMG

**COMPTE DE PRODUITS ET CHARGES DETAILLE  
AU 31/12/2019**

- Autres charges générales d'exploitation	4 253
- Dotations aux amortissements et aux provisions des immobilisations incorporelles et corporelles	134
	-
<b><u>DOTATIONS AUX PROVISIONS ET PERTES SUR CREANCES IRRECOURVABLES</u></b>	<b>94 133</b>
- Dotations aux provisions pour créances en souffrance	79 438
- Pertes sur créances irrécouvrables	168
- Dotations aux provisions pour dépréciation des titres de placement	-
- Dotations aux provisions pour dépréciation des immobilisations financières	-
- Dotations aux provisions pour risques d'exécution d'engagements par signature	-
- Dotations aux provisions pour autres risques et charges	14 528
- Dotations aux provisions réglementées	-
- Dotations aux autres provisions	-
	-
<b><u>CHARGES NON COURANTES</u></b>	<b>2 438</b>
- Dotations non courantes aux amortissements	-
- Dotations non courantes aux provisions	-
- Autres charges non courantes	2 438
	-
	-
<b><u>PRODUITS SUR OPERATIONS AVEC LES ETABLISSEMENTS DE CREDIT ET ASSIMILES</u></b>	<b>7 769</b>
- Intérêts sur comptes des banques centrales, du trésor public et du service des chèques postaux	4
- Intérêts sur valeurs reçues en pension, prêts et autres comptes débiteurs	-
- Intérêts sur valeurs reçues en pension, prêts et autres comptes débiteurs	7 765
- Intérêts sur opérations internes au réseau doté d'un organe central	-
- Intérêts sur opérations avec le siège, les succursales et les agences à l'étranger	-
- Commissions sur engagements de financement en faveur des établissements de crédit et assimilés	-
- Commissions sur engagements de garantie donnés d'ordre d'établissements de crédit et assimilés	-
- Autres produits d'intérêts sur opérations avec les établissements de crédit et assimilés	-
	-
<b><u>PRODUITS SUR OPERATIONS AVEC LA CLIENTELE</u></b>	<b>400 115</b>
- Intérêts sur comptes à vue débiteurs de la clientèle	-
- Intérêts sur crédits de trésorerie	74 086
- Intérêts sur crédits à l'équipement	-
- Intérêts sur crédits à la consommation	298 428
- Intérêts sur crédits immobiliers	-
- Intérêts sur créances acquises par affacturage	18 689
- Intérêts sur autres créances sur la clientèle	-
- Commissions sur engagements de financement en faveur de la clientèle	-
- Commissions sur engagements de garantie donnés d'ordre de la clientèle	-
- Autres produits d'intérêts sur opérations avec la clientèle	8 912
	-
<b><u>PRODUITS SUR OPERATIONS SUR TITRES</u></b>	<b>372</b>
- Gains sur titres de transaction	-
- Produits sur titres de placement. Titres de créance	-
- Produits sur titres de placement. Titres de propriété	-
- Produits sur titres d'investissement	-
- Produits sur titres de créance émis	-
- Produits sur titres de participation et emplois assimilés	-
- Plus-values de cession sur titres de placement	372
- Plus-values de cession sur titres des opérations de Moucharaka	-
- Autres produits d'intérêts sur opérations sur titres	-
	-
<b><u>PRODUITS SUR IMMOBILISATIONS EN CREDITBAIL ET EN LOCATION</u></b>	<b>32 976</b>

**COMPTE DE PRODUITS ET CHARGES DETAILLE**  
**AU 31/12/2019**

- Produits sur immobilisations en crédit-bail et en location avec option d'achat	32 976
- Produits sur immobilisations en location simple	-
- Produits sur immobilisations en Ijara wa iqtina	-
- Produits sur immobilisations en Ijara tachghilia	-
<b><u>COMMISSIONS SUR PRESTATIONS DE SERVICE</u></b>	<b>48 454</b>
- Commissions sur fonctionnement de compte	-
- Commissions sur moyens de paiement	-
- Commissions sur opérations sur titres	-
- Commissions sur titres en gestion ou en dépôt	-
- Commissions sur prestations de service sur crédits	30 825
- Produits sur activités de conseil et d'assistance	-
- Autres produits sur prestations de service	17 629
	-
<b><u>AUTRES PRODUITS BANCAIRES</u></b>	<b>4 527</b>
- Produits sur opérations de Mourabaha	-
- Produits sur créances subordonnées	-
- Produits sur engagements sur titres	-
- Produits sur engagements sur produits dérivés	-
- Produits sur opérations de change	503
- Divers autres produits bancaires	4 024
	-
<b><u>PRODUITS D'EXPLOITATION NON BANCAIRE</u></b>	<b>49 929</b>
- Produits sur valeurs et emplois divers	-
- Plus-values de cession sur immobilisations financières	-
- Plus-values de cession sur immobilisations incorporelles et corporelles	-
- Immobilisations produites par l'entreprise pour elle-même	-
- Produits accessoires	1 589
- Subventions reçues	-
- Autres produits d'exploitation non bancaire	48 340
	-
<b><u>REPRISES DE PROVISIONS ET RECUPERATIONS SUR CREANCES AMORTIES</u></b>	<b>22 586</b>
- Reprises de provisions pour créances en souffrance	13 266
- Récupérations sur créances amorties	224
- Reprises de provisions pour dépréciation des titres de placement	-
- Reprises de provisions pour dépréciation des immobilisations financières	-
- Reprises de provisions pour dépréciation des immobilisations incorporelles et corporelles	-
- Reprises de provisions pour risques d'exécution d'engagements par signature	-
- Reprises de provisions pour autres risques et charges	9 096
- Reprises de provisions réglementées	-
- Reprises des autres provisions	-
	-
<b><u>PRODUITS NON COURANTS</u></b>	<b>1 247</b>
- Reprises non courantes des amortissements	-
- Reprises non courantes de provisions	-
- Autres produits non courants	1 247
	-
	-
	-

LISTE DES ENTREPRISES CONSOLIDEES

AU 31/12/2019

en milliers de DH

Dénomination	Adresse	Capital social	% du contrôle	% d'intérêts	Contribution au résultat consolidé	Méthode de consolidation
RDFM	PLACE BANDOENG, CASABLANCA	2 000	100%	100%	32 079	INTEGRATION GLOBALE

FOR IDENTIFICATION  
PURPOSES ONLY  
KPMG

Commentaires:

**LISTE DES ENTREPRISES**  
**DU PERIMETRE DE CONSOLIDATION**

AU 31/12/2019

Dénomination	Adresse
Entreprises entrées <b>RDFM</b> - Entreprises sorties -	PLACE BANDOENG, CASABLANCA

FOR IDENTIFICATION  
PURPOSES ONLY  
KPMG

**Commentaires:**

**LISTE DES ENTREPRISES LAISSEES EN DEHORS DE LA CONSOLIDATION**

**AU 31/12/2019**

Dénomination	Adresse	Montant des capitaux propres	Valeur comptable nette des titres détenus	% du contrôle	% d'intérêts	Montant du résultat du dernier exercice	Motifs justifiant l'exclusion du périmètre de consolidation
<p><b>NEANT</b></p> <p>FOR IDENTIFICATION PURPOSES ONLY KPMG</p>							



Nom de l'établissement : RCI FINANCE MAROC

CREANCES SUR LES ETABLISSEMENTS DE CREDIT ET ASSIMILES CONSOLIDE AU 31/12/2019

en milliers de dhs

CREANCES	Bank Al Maghrib, Trésor public et Services des chèques postaux	Banques au Maroc	Autres établissements de crédit et assimilés au Maroc	Etablissements de crédit à l'étranger	Total	Total
					31/12/2019	31/12/2018
COMPTES ORDINAIRES DEBITEURS	65	93 268	-	-	93 333	51 429
VALEURS RECUES EN PENSION - au jour le jour - à terme						
PRETS DE TRESORERIE - à terme - au jour le jour						
PRETS FINANCIERS						
AUTRES CREANCES					-	-
INTERETS COURUS A RECEVOIR						
CREANCES EN SOUFFRANCE						
<b>TOTAL</b>	<b>65</b>	<b>93 268</b>			<b>93 333</b>	<b>51 429</b>

FOR IDENTIFICATION  
PURPOSES ONLY  
KPMG

Commentaires :

**IMMOBILISATIONS INCORPORELLES ET CORPORELLES**  
**AU 31/12/2019**

FOR IDENTIFICATION  
PURPOSES ONLY  
KPMG

en dirhams

Immobilisations	Montant brut au début de l'exercice	Montant des acquisitions au cours de l'exercice	Montant des cessions ou retraits au cours de l'exercice	Montant brut à la fin de l'exercice	Amortissements et/ou provisions				Montant net à la fin de l'exercice
					Montant des amortis. et/ou prov début de l'ex.	Dotations au titre de l'exercice	Montant des amortis. sur immo. sorties	Cumul	
<b>IMMOBILISATIONS INCORPORELLES</b>	<b>409 000</b>	<b>0</b>	<b>0</b>	<b>409 000</b>	<b>409 000</b>	<b>0</b>	<b>0</b>	<b>409 000</b>	<b>0</b>
- Droit au bail	0	0	0	0	0	0	0	0	0
- Immobilisations en recherche et développement									
- Autres immobilisations incorporelles d'exploitation	409 000	0	0	409 000	409 000	0	0	409 000	0
- Immobilisations incorporelles hors exploitation	0	0	0	0	0	0	0	0	0
<b>IMMOBILISATIONS CORPORELLES</b>	<b>643 841</b>	<b>162 773</b>	<b>0</b>	<b>806 614</b>	<b>272 547</b>	<b>134 219</b>	<b>0</b>	<b>525 814</b>	<b>280 800</b>
- IMMEUBLES D'EXPLOITATION	319 164	162 773	0	481 937	170 669	85 441	0	256 110	225 827
. Terrain d'exploitation	0	0	0	0	0	0	0	0	0
. Immeubles d'exploitation, Bureaux	0	0	0	0	0	0	0	0	0
. Immeubles d'exploitation, Logements de fonction	0	0	0	0	0	0	0	0	0
- MOBILIER ET MATERIEL D'EXPLOITATION	643 841	162 773	0	806 614	272 547	134 219	0	525 814	280 800
. Mobilier de bureau d'exploitation	319 164	162 773	0	481 937	170 669	85 441	0	256 110	225 827
. Matériel de bureau d'exploitation	126 993	0	0	126 993	67 212	9 591	0	76 803	50 190
. Matériel informatique	197 684	0	0	197 684	153 714	39 187	0	192 901	4 783
. Matériel roulant rattaché à l'exploitation	0	0	0	0	0	0	0	0	0
. Autres matériels d'exploitation	0	0	0	0	0	0	0	0	0
- AUTRES IMMOB. CORPORELLES D'EXPLOITATION	0	0	0	0	0	0	0	0	0
- IMMOBILISATIONS CORPORELLES HORS EXPLOITAT.	0	0	0	0	0	0	0	0	0
. Terrains hors exploitation	0	0	0	0	0	0	0	0	0
. Immeubles hors exploitation	0	0	0	0	0	0	0	0	0
. Mobilier et matériel hors exploitation	0	0	0	0	0	0	0	0	0
. Autres immobilisations corporelles hors exploitation	0	0	0	0	0	0	0	0	0
<b>Total</b>	<b>1 052 841</b>	<b>162 773</b>	<b>0</b>	<b>1 215 614</b>	<b>681 547</b>	<b>134 219</b>	<b>0</b>	<b>934 814</b>	<b>280 800</b>

Nom de l'établissement : RCI FINANCE MAROC

DETTES ENVERS LES ETABLISSEMENTS DE CREDIT ET ASSIMILES CONSOLIDE AU 31/12/2019

en milliers de dhs

DETTES	Etablissements de crédit et assimilés au Maroc			Etablissements de crédit à l'étranger	Total	Total
	Bank Al-Maghrib, Trésor Public et Service des Chèques Postaux	Banques au Maroc	Autres établissements de crédit et assimilés au Maroc		31/12/2019	31/12/2018
COMPTES ORDINAIRES CREDITEURS		7 052			7 052	112 195
VALEURS DONNEES EN PENSION - au jour le jour - à terme						
EMPRUNTS DE TRESORERIE - au jour le jour - à terme		3 350 000			3 350 000	3 450 000
EMPRUNTS FINANCIERS					0	0
AUTRES DETTES						
INTERETS COURUS A PAYER		28 626			28 626	35 146
<b>TOTAL</b>	-	3 385 678	-	-	3 385 678	3 597 341

FOR IDENTIFICATION  
PURPOSES ONLY  
KPMG

Etablissement : RCI Finance Maroc

MARGE D'INTERET  
AU 31/12/2019

FOR IDENTIFICATION  
PURPOSES ONLY  
KPMG

ETAT B25

	en milliers de dhs	
	31/12/2019	31/12/2018
<b>INTERETS PERCUS</b>	<b>408 257</b>	<b>366 598</b>
Intérêts et produits assimilés sur opérations avec les EC	7 769	5 118
Intérêts et produits assimilés sur opérations avec la clientèle	400 115	361 481
Intérêts et produits assimilés sur titres de créance	372	0
<b>INTERETS SERVIS</b>	<b>170 494</b>	<b>152 683</b>
Intérêts et charges assimilés sur opérations avec les EC	122 501	122 637
Intérêts et charges assimilés sur opérations avec la clientèle	0	0
Intérêts et charges assimilés sur titres de créance émis	47 993	30 046

**Etablissement : RCI Finance Maroc**

**ETAT B26**

**PRODUITS SUR TITRES DE PROPRIETE  
AU 31/12/2019**

en Millier de DH

<b>CATEGORIE DES TITRES</b>	<b>PRODUITS PERCUS</b>
Titres de placement	372
Titres de participation	0
Participations dans les entreprises liées	
Titres de l'activité de portefeuille	
Emplois assimilés	
<b>TOTAL</b>	<b>372</b>

FOR IDENTIFICATION  
PURPOSES ONLY  
KPMG

**Etablissement : RCI Finance Maroc**

**ETAT B27**

**COMMISSIONS  
AU 31/12/2019**

en Millier de DH

Commissions	31/12/2019	31/12/2018
<b>COMMISSIONS PERCUES :</b>	<b>48 454</b>	<b>40 794</b>
sur opérations avec les établissements de crédit		
sur opérations de change		
relatives aux interventions sur les marchés primaires de titres		
sur produits dérivés		
opérations sur titres en gestion et en dépôt		
sur moyens de paiement		
sur activités de conseil et d'assistance		
sur ventes de produits d'assurances		
sur autres prestations de service	48 454	40 794
<b>COMMISSIONS VERSEES</b>	<b>233</b>	<b>208</b>
sur opérations avec les établissements de crédit		
sur opérations avec la clientèle		
sur opérations de change		
relatives aux interventions sur les marchés primaires de titres		
sur produits dérivés		
opérations sur titres en gestion et en dépôt		
sur moyens de paiement		
sur activités de conseil et d'assistance		
sur ventes de produits d'assurances		
sur autres prestations de service	233	208

FOR IDENTIFICATION  
PURPOSES ONLY  
KPMG

**RESULTAT DES OPERATIONS DE MARCHE**  
**AU 31/12/2019**

en Millier de DHS

<b>PRODUITS ET CHARGES</b>	<b>31/12/2019</b>	<b>31/12/2018</b>
<b>PRODUITS</b>	<b>503</b>	<b>91</b>
Gains sur les titres de transaction		
Plus value de cession sur titres de placement		
Reprise de provision sur dépréciation des titres de placement		
Gains sur les produits dérivés		
Gains sur les opérations de change	503	91
<b>CHARGES</b>	<b>1</b>	<b>50</b>
Pertes sur les titres de transaction		
Moins value de cession sur titres de placement		
Dotation aux provisions sur dépréciation des titres de placement		
Pertes sur les produits dérivés		
Pertes sur opérations de change	1	50
<b>RESULTAT</b>	<b>502</b>	<b>40</b>

FOR IDENTIFICATION  
 PURPOSES ONLY  
 KPMG

**DETAIL DE LA TAXE SUR LA VALEUR AJOUTEE**  
**AU 31/12/2019**

**en dirhams**

NATURE	Solde au début de l'exercice 1	Opérations comptables de l'exercice 2	Déclarations TVA de l'exercice 3	Solde fin d'exercice (1+2 3=4)
<b>A. TVA collectée</b>	<b>4 894 686</b>	<b>148 248 537</b>	<b>146 296 287</b>	<b>6 846 935</b>
<b>B. TVA à récupérer</b>	<b>122 062 466</b>	<b>-862 557 345</b>	<b>-916 174 842</b>	<b>175 679 963</b>
. Sur charges	9 382 000	63 587 742	21 415 034	<b>51 554 708</b>
. Sur immobilisations	44 731 653	124 359 193	146 094 147	<b>22 996 699</b>
.Cumul crédit à déduire de l'exercice	67 948 812	-1 050 504 280	-1 083 684 023	<b>101 128 556</b>
<b>C. TVA due ou crédit de TVA = (A-B)</b>	<b>-117 167 780</b>	<b>1 010 805 882</b>	<b>1 062 471 129</b>	<b>-168 833 027</b>

FOR IDENTIFICATION  
PURPOSES ONLY  
KPMG



## REPARTITION DU CAPITAL SOCIAL

AU 31/12/2019

Montant du capital: 289 783 500 DHS				
Montant du capital social souscrit et non appelé				
Valeur nominale des titres 100 DHS				
Nom des principaux actionnaires ou associés	Adresse	Nombre de titres détenus		Part du capital détenue %
		Exercice précédent	Exercice actuel	
RCI Banque SA	15 rue d'Uzès, 75002 Paris, France	2 897 831	2 897 831	99,99%
Claudio VEZZOSI	68 bis boulevard Abdelkrim El khattabi, Casablanca, Maroc	1	1	0,00%
Allesandro GARZIA	17 Rue des Batignolles , 75017 Paris - France	0	1	0,00%
Francois GUILLONET	1 allée du merle moqueur , 91370 vernières le buisson , France	0	1	0,00%
Mouna BADRANE	Résidence El Hamd App 180, 20000 Casablanca, Maroc	1	1	0,00%
Autres	-	2	0	0,00%
<b>Total</b>		<b>2 897 835</b>	<b>2 897 835</b>	<b>100,00%</b>

FOR IDENTIFICATION  
PURPOSES ONLY  
KPMG

**DATATION ET EVENEMENTS POSTERIEURS****I. DATATION**

. Date de clôture	31/12/2019
. Date d'établissement des états de synthèse	20/03/2020
. Date de tenue du conseil d'administration	25/03/2020

(1) Justification en cas de changement de la date de clôture de l'exercice

(2) Justification en cas de dépassement du délai réglementaire de trois mois prévu pour l'élaboration des états de synthèse.

FOR IDENTIFICATION  
PURPOSES ONLY  
KPMG**II. EVENEMENTS NES POSTERIEUREMENT A LA CLOTURE DE L'EXERCICE NON RATTACHABLES A CET EXERCICE ET CONNUS AVANT LA 1ERE COMMUNICATION EXTERNE DES ETATS DE SYNTHESE**


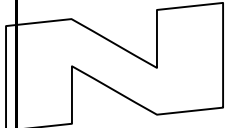
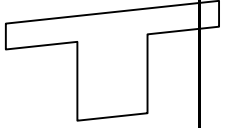
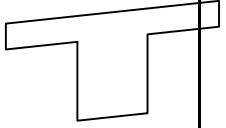
Dates	Indications des événements
	<p>L'état d'urgence sanitaire lié à l'épidémie de COVID 19 n'entraîne pas d'ajustement dans les comptes de RCI Finance Maroc au 31 décembre 2019. Par ailleurs, la société dispose d'une réserve de liquidité, composée notamment de lignes de crédit confirmées, lui permettant d'assurer la continuité financière de son activité.</p> <p>La crise actuelle pourrait avoir des impacts sur l'activité commerciale de RCI Finance Maroc, une baisse des ventes du Groupe Renault Maroc pouvant entraîner un ralentissement dans l'origination de nouveaux financements. La conjoncture économique pourrait également impacter la solvabilité des clients et se répercuter sur le niveau du coût du risque.</p> <p>Des travaux sont en cours pour estimer l'impact de ces éléments sur les prévisions budgétaires de la société.</p> <p>Enfin, à ce stade de la crise, aucun impact n'est attendu dans la bonne tenue des instances sociales de RCI Finance Maroc.</p>

**Etablissement : RCI Finance Maroc****ETAT C6****EFFECTIFS  
AU 31/12/2019****(en nombre)**

<b>EFFECTIFS</b>	<b>31/12/2019</b>	<b>31/12/2018</b>
Effectifs rémunérés	49	48
Effectifs utilisés	49	48
Effectifs équivalent plein temps	49	48
Effectifs administratifs et techniques (équivalent plein temps)	32	31
Effectifs affectés à des tâches bancaires ( équivalent plein temps)	17	17
Cadres ( équivalent plein temps)	26	31
Employés ( équivalent plein temps)	23	17
dont effectifs employés à l'étranger	0	0

FOR IDENTIFICATION  
PURPOSES ONLY  
KPMG

TITRES ET AUTRES ACTIFS GERES OU EN DEPOTS  
 AU 31/12/2019

TITRES	Nombre de comptes		Montants en DH	
	31/12/2019	31/12/2018	31/12/2019	31/12/2018
Titres dont l'établissement est dépositaire				
Titres gérés en vertu d'un mandat de gestion				
Titres d'OPCVM dont l'établissement est dépositaire				
Titres d'OPCVM gérés en vertu d'un mandat de gestion				
Autres actifs dont l'établissement est dépositaire				
Autres actifs gérés en vertu d'un mandat de gestion				

FOR IDENTIFICATION  
 PURPOSES ONLY  
 KPMG

**Etablissement : RCI Finance Maroc**

**ETAT C8**

**RESEAU**  
**AU 31/12/2019**

**(en nombre)**

<b>RESEAU</b>	<b>31/12/2019</b>	<b>31/12/2018</b>
Guichets permanents Guichets périodiques Distributeurs automatiques de banque et guichets automatiques de banque Succursales et agences à l'étranger Bureaux de représentation à l'étranger		FOR IDENTIFICATION PURPOSES ONLY KPMG

COMPTES DE LA CLIENTELE  
AU 31/12/2019

(en nombre)

FOR IDENTIFICATION  
PURPOSES ONLY  
KPMG

COMPTES DE LA CLIENTELE		
	31/12/2019	31/12/2018
Comptes courants	<b>NEANT</b>	<b>T</b>
Comptes chèques des marocains résidant à l'étranger		
Autres comptes chèques		
Comptes d'affacturage		
Comptes d'épargne		
Comptes à terme		
Bons de caisse		
Autres comptes de dépôts		