

PRÉSENTATION DE RCI FINANCE MAROC

Créée en 2005, RCI Finance Maroc est filiale à 100% du groupe RCI Bank and Services (filiale à 100% de Renault). Présent dans 36 pays, le Groupe RCI Bank and Services propose des solutions financières et des services pour faciliter l'accès à la mobilité automobile des clients de l'Alliance Renault-Nissan-Mitsubishi.

La mission principale de RCI Finance Maroc est de contribuer à conquérir et à fidéliser les clients des marques Renault et Dacia dans le Royaume, en apportant une offre de financements et de services compétitive intégrée à leur politique commerciale. La société veille à maximiser sa rentabilité, tout en maintenant un haut niveau de sécurité financière.

RCI Finance Maroc assure ses missions au travers de deux activités principales:

- le financement des clients particuliers et entreprises via les réseaux de distribution des marques Renault et Dacia.
- le financement des stocks de véhicules et de pièces de rechange du réseau de concessionnaires.

INFORMATIONS GÉNÉRALES

Ce communiqué fait suite à la tenue du Conseil d'Administration du 25 septembre 2020, qui a approuvé et arrêté les comptes sociaux et consolidés semestriels au 30 juin 2020.

En tant que société de financement faisant appel public à l'épargne, RCI Finance Maroc tient son rapport financier semestriel à disposition du public sur son site Internet, à l'adresse suivante : <https://www.rcifinance.ma/finance/programme-de-dette>.

COMMENTAIRE SUR L'ACTIVITÉ ET LES RÉSULTATS DU PREMIER SEMESTRE 2020

Au cours du 1^{er} semestre 2020, malgré un environnement économique durement impacté par la pandémie du Covid-19, RCI Finance Maroc a poursuivi sa dynamique commerciale en renforçant son taux d'intervention financements (nombre de véhicules neufs financés par rapport au nombre de véhicules neufs vendus) et en augmentant significativement son taux d'intervention services (nombre de dossiers de services vendus par rapport au nombre de véhicules neufs vendus). La production de nouveaux financements véhicules s'est élevée à 822 millions de Dirhams, en retrait par rapport à la même période de 2019 (-42,9%), dans des proportions comparables au repli du marché automobile et des ventes de Renault et Dacia.

A fin juin 2020, le Produit Net Bancaire (PNB) résiste bien à la conjoncture et s'établit à 155 millions de Dirhams, en retrait de 4% par rapport au S1 2019. RCI Finance Maroc a notamment su augmenter la marge dégagée par son activité de services.

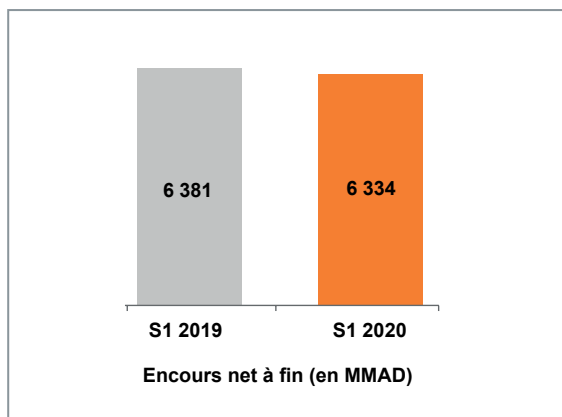
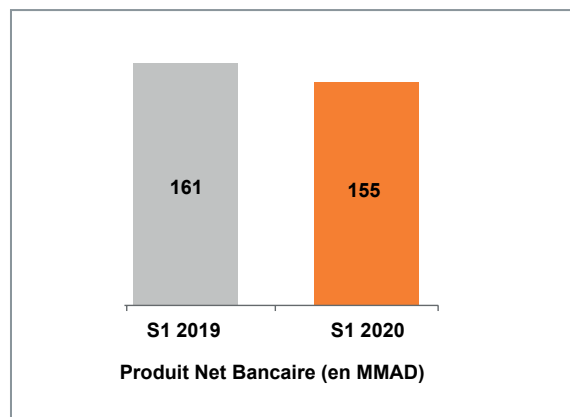
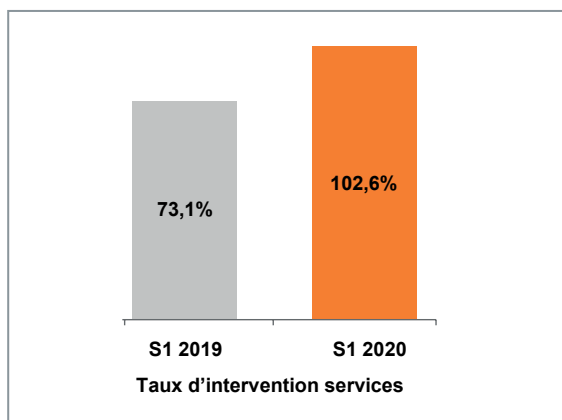
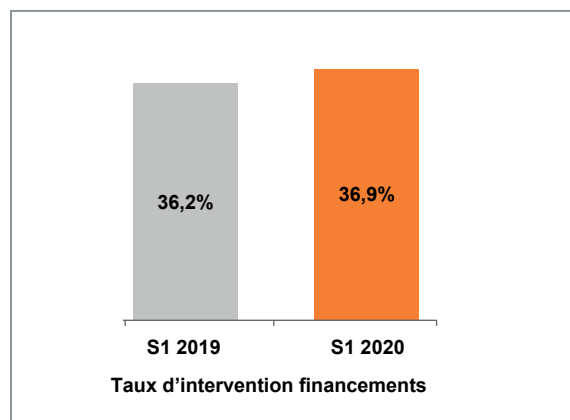
L'encours (social) est légèrement supérieur à 6,3 milliards de Dirhams. L'encours lié à l'activité Clientèle (particuliers et entreprises) est de 5 251 MMAD, en hausse de 2,9% par rapport à fin juin 2019. L'encours lié à l'activité Réseau (concessionnaires) est de 1 083 MMAD, en diminution de 15,3% par rapport à l'an passé, sous l'effet d'un apurement des stocks des concessionnaires.

L'endettement financier s'établit à 5,1 milliards de Dirhams, avec un appel croissant au marché des capitaux. La dette bancaire est de 2 650 MMAD à fin juin 2020, soit une diminution de 19,7% sur un an, quand l'endettement lié aux Bons de Société de Financement (BSF) atteint 2 400 MMAD. Ce montant augmente de 57,9% par rapport à fin juin 2019, illustrant la stratégie de la société de diversifier son refinancement et optimiser le coût de sa dette. Sur le seul S1 et malgré un contexte de marché complexe, RCI Finance Maroc a clôturé avec succès trois émissions de BSF, dont une première opération sur une maturité de 4 ans.

AUTRES FAITS MARQUANTS DU PREMIER SEMESTRE 2020

Au 1^{er} février 2020, Vincent HAUVILLE a été nommé au poste de Président Directeur Général de RCI Finance Maroc, succédant à Claudio VEZZOSI, appelé à d'autres fonctions au sein du Groupe RCI Bank and Services.

Le premier semestre 2020 a également été marqué par la mise en place d'un dispositif sans équivalent au service des clients et fournisseurs de RCI Finance Maroc, notamment des reports d'échéances sans frais ni intérêts.



EASY PRO



FINANCEMENT SERVICES ASSURANCES

CONSCIENT DE VOS BESOINS SPÉCIFIQUES, EASY PRO VOUS OFFRE :

Des taux compétitifs

Des services indispensables et adaptés à l'usage de vos véhicules

Un budget constant jusqu'à la fin du contrat

L'OFFRE EASY PRO VOUS GARANTIT TRANQUILLITÉ ET BUDGET MAÎTRISÉ EN TOUTE SIMPLICITÉ

Table with multiple columns: Nature, Montant brut au début de l'exercice, Montant des acquisitions au cours de l'exercice, etc. Rows include Immobilisations données en crédit-bail, incorporelles, et corporelles.

REPARTITION DU CAPITAL SOCIAL

Montant du capital: 289 783 500 DHS
Montant du capital social souscrit et non appelé
Valeur nominale des titres 100 DHS

Table with columns: Nom des actionnaires ou associés, Adresse, Exercice précédent, Exercice actuel, Part du capital détenue %.

EFFECTIFS

Table with columns: Effectifs rémunérés, Effectifs utilisés, Effectifs équivalent plein temps, etc.

RESULTAT DES OPERATIONS DE MARCHÉ

Table with columns: PRODUITS ET CHARGES, PRODUITS, CHARGES, RESULTAT.

AUTRES PRODUITS ET CHARGES

Table with columns: PRODUITS D'EXPLOITATION NON BANCAIRE, REPRISES DE PROVISIONS ET RECUPERATIONS SUR CREANCES AMORTIES, etc.

CREANCES SUR LES ETABLISSEMENTS DE CREDIT ET ASSIMILES

Table with columns: CREANCES, COMPTES ORDINAIRES DEBITEURS, VALEURS RECUES EN PENSION, etc.

DEPOTS DE LA CLIENTELE

Table with columns: DEPOTS, COMPTES A VUE CREDITEURS, COMPTES D'EPARGNE, etc.

Table with multiple columns: Nature, Montant brut au début de l'exercice, Montant des acquisitions au cours de l'exercice, etc. Rows include Immobilisations incorporelles et corporelles.

Table with multiple columns: ACTIF, PASSIF, Creances sur les EC et ass., Dettes envers la clientèle, etc.

Table with multiple columns: Nombre, Montant global des risques, Montant des risques dépassant 10% des fonds propres, etc.

Table with multiple columns: Dénomination de la société émettrice, Secteur d'activité, Capital social, etc. Rows include Participations dans les entreprises liées.

Table with multiple columns: Date de cession ou de retrait, Nature, Montant brut, etc. Rows include Plus ou moins values sur cessions ou retraits d'immobilisations.

Table with multiple columns: Exercice N, Exercice N-1, Exercice N-2. Rows include Résultats et autres éléments des trois derniers exercices.

Table with multiple columns: I - RESULTAT NET COMPTABLE, II - REINTEGRATIONS FISCALES, III - DEDUCTIONS FISCALES, etc.

Logos for KPMG and MAZARS with their respective addresses in Morocco.

RCI Finance Maroc

ATTESTATION D'EXAMEN LIMITE SUR LA SITUATION INTERMEDIAIRE PERIODE DU 1er JANVIER AU 30 JUIN 2020

En application des dispositions du Dahir portant loi n° 1-93-212 du 21 septembre 1993, tel que modifié et complété, nous avons procédé à un examen limité de la situation intermédiaire de la Société RCI Finance Maroc S.A.

Nous avons effectué notre mission selon les normes de la profession au Maroc relatives aux missions d'examen limité. Ces normes requièrent que l'examen limité soit planifié et réalisé en vue d'obtenir une assurance modérée que la situation intermédiaire ne comporte pas d'anomalie significative.

Sur la base de notre examen limité, nous n'avons pas relevé de faits qui nous laissent penser que la situation intermédiaire, ci-jointe, ne donne pas une image fidèle du résultat des opérations du semestre écoulé ainsi que de la situation financière et du patrimoine de la société RCI Finance Maroc arrêtés au 30 juin 2020.

Sans remettre en cause la conclusion exprimée ci-dessus, nous attirons votre attention sur la note annexe relative aux effets de la pandémie de Covid-19 sur la situation intermédiaire au 30 juin 2020.

Casablanca, le 28 septembre 2020

Les Commissaires aux Comptes

Signature and stamp of Abderazzak Mzougui Associé.

Signature and stamp of Taha Ferdaous Associé.



ETATS FINANCIERS CONSOLIDES DE RCI FINANCE MAROC AU 30/06/2020

ACTIF CONSOLIDE	En milliers de dirhams	
LIBELLE	30/06/2020	31/12/2019
Valeurs en caisse, Banques centrales, Trésor public, Service des chèques postaux	7 805	362
Créances sur les établissements de crédit et assimilés	209 151	313 233
. A vue	156 148	93 268
. A terme	53 004	219 965
Créances sur la clientèle	3 676 876	4 028 199
. Crédits de trésorerie et à la consommation	3 555 639	3 975 904
. Crédits à l'équipement	-	-
. Crédits immobiliers	-	-
. Autres crédits	121 237	52 296
Opération de crédit-bail et de location	1 862 287	1 891 859
Créances acquises par affacturage	71 730	382 715
Titres de transaction et de placement	374 243	-
. Bons du Trésor et valeurs assimilées	-	-
. Autres titres de créance	-	-
. Titres de propriété	374 243	-
Autres actifs	246 747	356 734
Titres d'investissement	-	-
. Bons du Trésor et valeurs assimilées	-	-
. Autres titres de créance	-	-
Titres de participation et emplois assimilés	-	-
Créances subordonnées	-	-
Immobilisations incorporelles	-	-
Immobilisations corporelles	328	281
TOTAL DE L'ACTIF	6 449 167	6 973 382

CAPITAUX PROPRES CONSOLIDES	En milliers de dirhams	
LIBELLE	30/06/2020	31/12/2019
CAPITAUX PROPRES PART DU GROUPE	706 906	-
Capitaux propres à l'ouverture	731 537	-
Augmentation de capital	-	-
Distributions	-32 000	-
Résultat consolidé	7 369	-

(*) les capitaux propres sont retraités des charges à répartir

ENGAGEMENT HORS BILAN CONSOLIDES	En milliers de dirhams	
LIBELLE	30/06/2020	31/12/2019
ENGAGEMENTS DONNES	297 076	393 124
Engagements de financement donnés en faveur d'établissements de crédit et assimilés	-	-
Engagements de financement donnés en faveur de la clientèle	297 076	393 124
Engagements de garantie d'ordre d'établissements de crédit et assimilés	-	-
Engagements de garantie d'ordre de la clientèle	-	-
Titres achetés à réméré	-	-
Autres titres à livrer	-	-
ENGAGEMENTS RECUS	1 455 280	1 706 280
Engagements de financement reçus d'établissements de crédit et assimilés	1 100 000	1 250 000
Engagements de garantie reçus d'établissements de crédit et assimilés	355 280	456 280
Engagements de garantie reçus de l'Etat et d'organismes de garantie divers	-	-
Titres vendus à réméré	-	-
Autres titres à recevoir	-	-

COMPTE DE PRODUITS ET CHARGES CONSOLIDE	En milliers de dirhams	
LIBELLE	30/06/2020	30/06/2019
PRODUITS D'EXPLOITATION BANCAIRE	245 898	247 893
Intérêts et produits assimilés sur opérations avec les établissements de crédit	2 273	4 962
Intérêts et produits assimilés sur opérations avec la clientèle	173 986	199 758
Intérêts et produits assimilés sur titres de créance	-	-
Produits sur titres de propriété	-	-
Produits sur opérations de crédit-bail et de location	32 734	12 536
Commissions sur prestations de service	20 557	26 274
Autres produits bancaires	16 348	4 363
CHARGES D'EXPLOITATION BANCAIRE	84 289	83 934
Intérêts et charges assimilées sur opérations avec les établissements de crédit	51 243	60 743
Intérêts et charges assimilées sur opérations avec la clientèle	-	-
Intérêts et charges assimilées sur titres de créance émis	32 155	22 621
Charges sur opérations de crédit-bail et de location	-	-
Autres charges bancaires	891	570
PRODUIT NET BANCAIRE	161 609	163 959
Produits d'exploitation non bancaire	31 422	20 494
Charges d'exploitation non bancaire	-	-
CHARGES GENERALES D'EXPLOITATION	80 407	92 652
Charges de personnel	11 320	12 249
Impôts et taxes	3 295	4 100
Charges externes	64 292	74 930
Autres charges générales d'exploitation	1 453	1 308
Dotations aux amortissements et provisions des immobilisations incorporelles et corporelles	47	66
DOTATIONS AUX PROV. ET PERTES SUR CREANCES IRRECOURABLES	87 767	47 912
Dotations aux provisions pour créances et engagements par signature en souffrance	85 490	43 109
Pertes sur créances irrécouvrables	49	71
Autres dotations aux provisions	2 228	4 732
REPRISES DE PROV. ET RECUP. SUR CREANCES AMORTIES	25 686	7 956
Reprise aux provisions pour créances et engagements par signature en souffrance	14 719	6 525
Récupérations sur créances amorties	16	89
Autres reprises de provisions	10 952	1 343
RESULTAT COURANT	50 543	51 845
Produits non courants	797	82
Charges non courantes	-0	1 486
RESULTAT AVANT IMPOTS	51 340	50 441
Impôts sur les résultats	43 970	22 280
RESULTAT NET DU GROUPE	7 369	28 161

PASSIF CONSOLIDE	En milliers de dirhams	
LIBELLE	30/06/2020	31/12/2019
Banques centrales, Trésor public, Service des chèques postaux	-	-
Dettes envers les établissements de crédit et assimilés	2 690 462	3 385 678
. A vue	6 083	7 052
. A terme	2 684 378	3 378 626
Dépôts de la clientèle	-	-
. Comptes à vue créditeurs	-	-
. Comptes d'épargne	-	-
. Dépôts à terme	-	-
. Autres comptes créditeurs	-	-
Titres de créance émis	2 431 906	1 951 446
. Titres de créance négociables émis	2 431 906	1 951 446
. Emprunts obligataires émis	-	-
. Autres titres de créance émis	-	-
Autres passifs	546 238	853 840
Provisions pour risques et charges	21 440	30 163
Provisions réglementées	-	-
Subventions, fonds publics affectés et fonds spéciaux de garantie	-	-
Dettes subordonnées	20 214	20 719
Ecart de réévaluation	-	-
Réserves et primes liées au capital	-	-
Capital	289 784	289 784
Actionnaires.Capital non versé (-)	-	-
Réserves consolidées, écarts de réévaluation, écarts de conversion et différence sur mises en équivalence	441 753	385 211
- Part du groupe	441 753	385 211
Résultat net de l'exercice (+/-)	7 369	56 543
- Part du groupe	7 369	56 543
TOTAL DU PASSIF	6 449 167	6 973 382

ETAT DES SOLDES DE GESTION CONSOLIDE	en Dirhams	
I - TABLEAU DE FORMATION DES RESULTATS	30/06/2020	30/06/2019
LIBELLE		
(+) Intérêts et produits assimilés	176 259	204 720
(-) Intérêts et charges assimilées	83 398	83 364
MARGE D'INTERET	92 861	121 356
(+) Produits sur immobilisations en crédit-bail et en location	32 734	12 536
(-) Charges sur immobilisations en crédit-bail et en location	-	-
Résultat des opérations de crédit-bail et de location	32 734	12 536
(+) Commissions perçues	20 557	26 274
(-) Commissions servies	-	-
Marge sur commissions	20 557	26 274
(+) Résultat des opérations sur titres de transaction	-	-
(+) Résultat des opérations sur titres de placement	-	-
(+) Résultat des opérations de change	-	-
(+) Résultat des opérations sur produits dérivés	-	-
Résultat des opérations de marché	-	-
(+) Divers autres produits bancaires	16 348	4 363
(-) Diverses autres charges bancaires	891	570
PRODUIT NET BANCAIRE	161 609	163 959
(+) Résultat des opérations sur immobilisations financières	-	-
(+) Autres produits d'exploitation non bancaire	31 422	20 494
(-) Autres charges d'exploitation non bancaire	-	-
(-) Charges générales d'exploitation	80 407	92 652
RESULTAT BRUT D'EXPLOITATION	112 624	91 801
(+) Dotations nettes des reprises aux provisions pour créances et engagements par signature en souffrance	70 804	36 567
(+) Autres dotations nettes de reprises aux provisions	-8 724	3 390
RESULTAT COURANT	50 543	51 845
RESULTAT NON COURANT	797	-1 404
(-) Impôts sur les résultats	43 970	22 280
RESULTAT NET DE L'EXERCICE	7 369	28 161

II - CAPACITE D'AUTOFINANCEMENT CONSOLIDE

LIBELLE	30/06/2020	30/06/2019
(+/-) RESULTAT NET DE L'EXERCICE	7 369	28 161
(+) Dotations aux amortissements et aux provisions des immobilisations incorporelles et corporelles	47	47
(+) Dotations aux provisions pour dépréciation des immobilisations financières	-	-
(+) Dotations aux provisions pour risques généraux	2 228	2 228
(+) Dotations aux provisions réglementées	-	-
(+) Dotations non courantes	-0	1 486
(-) Reprises de provisions	10 952	1 343
(-) Plus-values de cession des immobilisations incorporelles et corporelles	-	-
(+) Moins-values de cession des immobilisations incorporelles et corporelles	-	-
(-) Plus-values de cession des immobilisations financières	-	-
(+) Moins-values de cession des immobilisations financières	-	-
(-) Reprises de subventions d'investissement reçues	-	-
(+/-) CAPACITE D'AUTOFINANCEMENT	-1 307	30 579
(-) Bénéfices distribués	-	-
(+/-) AUTOFINANCEMENT	-1 307	30 579

